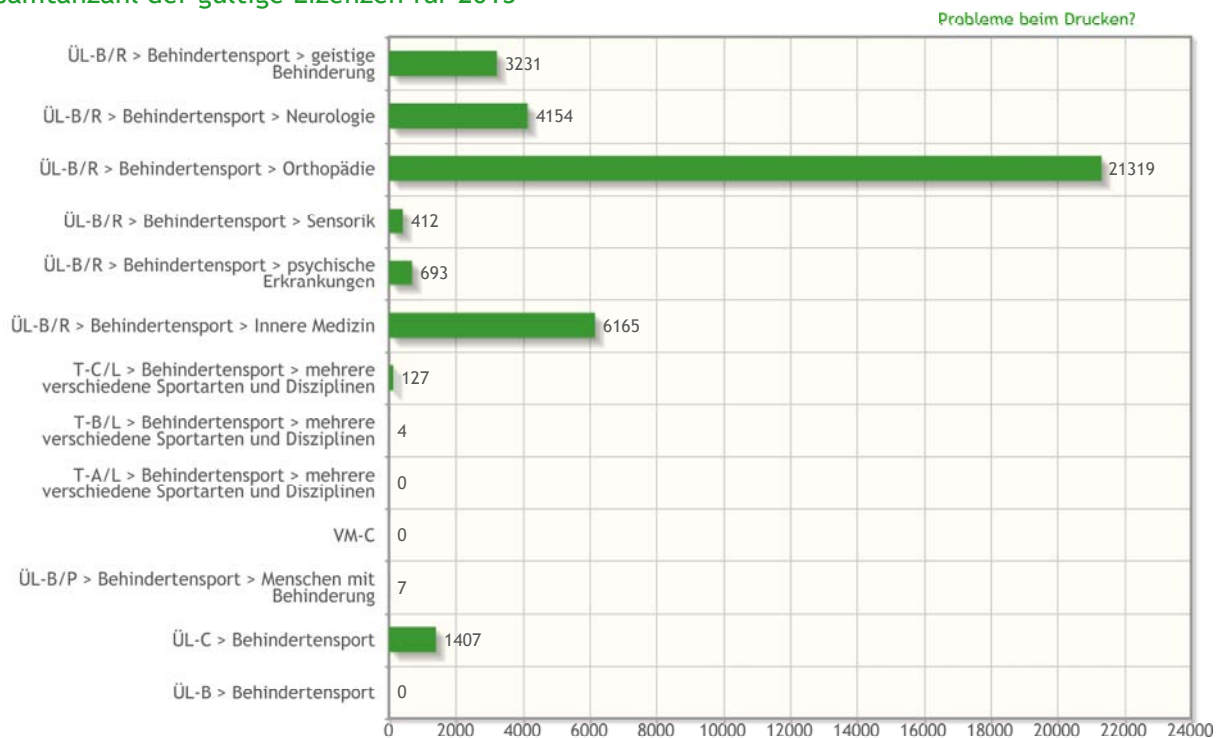


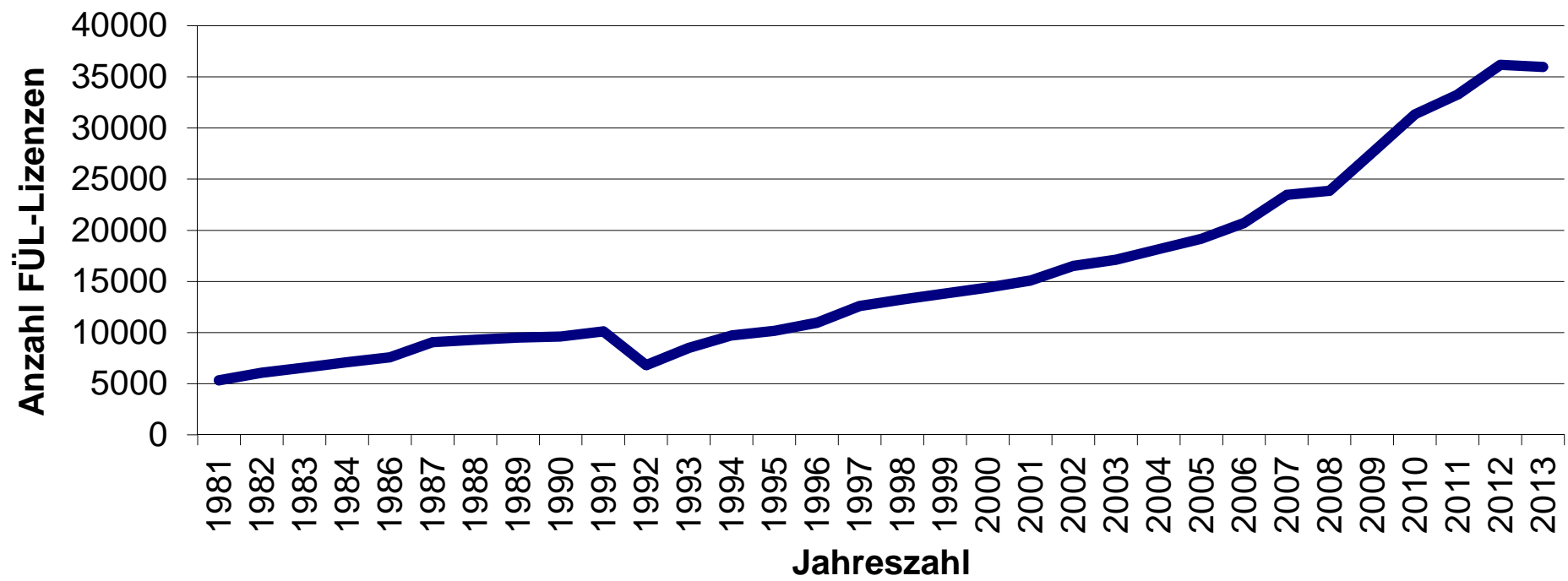
## Statistik für Verband inkl. Landesverbände: 2013

Erweiterter Ausbildungsgang	Anzahl der Lehrgänge		Neu ausgestellte Lizenzen				Gültige Lizenzen				Gültige Lizenzen 2012			
	Ausbildung	Fortbildung	männlich	weiblich	sonstige	insg.	männlich	weiblich	sonstige	insg.	männlich	weiblich	sonstige	insg.
ÜL-B/R > Behindertensport > geistige Behinderung	15	59	91	175	0	266	1196	2035	0	3231	1223 <sup>(0)</sup>	2007 <sup>(0)</sup>	432 <sup>(0)</sup>	3662
ÜL-B/R > Behindertensport > Neurologie	23	54	135	320	0	455	1518	2636	0	4154	1369 <sup>(0)</sup>	2480 <sup>(0)</sup>	618 <sup>(0)</sup>	4467
ÜL-B/R > Behindertensport > Orthopädie	114	213	924	2066	3	2993	7211	14108	0	21319	6591 <sup>(0)</sup>	12921 <sup>(0)</sup>	2146 <sup>(0)</sup>	21658
ÜL-B/R > Behindertensport > Sensorik	0	12	20	47	0	67	168	244	0	412	136 <sup>(0)</sup>	226 <sup>(0)</sup>	0 <sup>(0)</sup>	362
ÜL-B/R > Behindertensport > psychische Erkrankungen	8	33	52	66	9	127	223	440	30	693	199 <sup>(0)</sup>	393 <sup>(0)</sup>	35 <sup>(0)</sup>	627
ÜL-B/R > Behindertensport > Innere Medizin	26	116	230	384	1	615	1959	4206	0	6165	1559 <sup>(0)</sup>	3835 <sup>(0)</sup>	0 <sup>(0)</sup>	5394
T-C/L > Behindertensport > mehrere verschiedene Sportarten und Disziplinen	2	0	8	1	0	9	110	17	0	127	101 <sup>(0)</sup>	16 <sup>(0)</sup>	0 <sup>(0)</sup>	117
T-B/L > Behindertensport > mehrere verschiedene Sportarten und Disziplinen	1	0	3	2	0	5	4	0	0	4	1 <sup>(0)</sup>	0 <sup>(0)</sup>	0 <sup>(0)</sup>	1
T-A/L > Behindertensport > mehrere verschiedene Sportarten und Disziplinen	0	0	0	0	0	0	0	0	0	0	0 <sup>(0)</sup>	0 <sup>(0)</sup>	0 <sup>(0)</sup>	0
VM-C	0	0	0	0	0	0	0	0	0	0	0 <sup>(0)</sup>	0 <sup>(0)</sup>	0 <sup>(0)</sup>	0
ÜL-B/P > Behindertensport > Menschen mit Behinderung	0	0	0	0	0	0	4	3	0	7	7 <sup>(0)</sup>	6 <sup>(0)</sup>	4 <sup>(0)</sup>	17
ÜL-C > Behindertensport	7	7	17	42	0	59	529	878	0	1407	505 <sup>(0)</sup>	876 <sup>(0)</sup>	37 <sup>(0)</sup>	1418
ÜL-B > Behindertensport	0	23	0	0	0	0	0	0	0	0	0 <sup>(0)</sup>	0 <sup>(0)</sup>	0 <sup>(0)</sup>	0
<b>Summe</b>	<b>196</b>	<b>517</b>	<b>1480</b>	<b>3103</b>	<b>13</b>	<b>4596</b>	<b>12922</b>	<b>24567</b>	<b>30</b>	<b>37519</b>	<b>11691</b>	<b>22760</b>	<b>3272</b>	<b>37723</b>
Alle möglichen Kombinationen mit Profil und Schwerpunkt	Anzahl der Lehrgänge für das Jahr 2013		Anzahl der in 2013 neu ausgestellten Lizenzen				Gesamtzahl der in 2013 insg. gültigen Lizenzen				Gesamtzahl der gültigen Lizenzen zum Vergleich mit den neuen Ergebnissen. In Klammern befinden sich die im aktuellen Jahr verfallenen Lizenzen.			

## Gesamtanzahl der gültige Lizenzen für 2013



**Abb. 1 - Entwicklung der gültigen ÜL-Lizenzen Rehabilitationssport  
im DBS von 1981- 2013**



**Abb. 2 - ÜL-Lizenzen Rehabilitationssport in Beziehung zu den Ausbildungsblöcken im DBS von 2013**

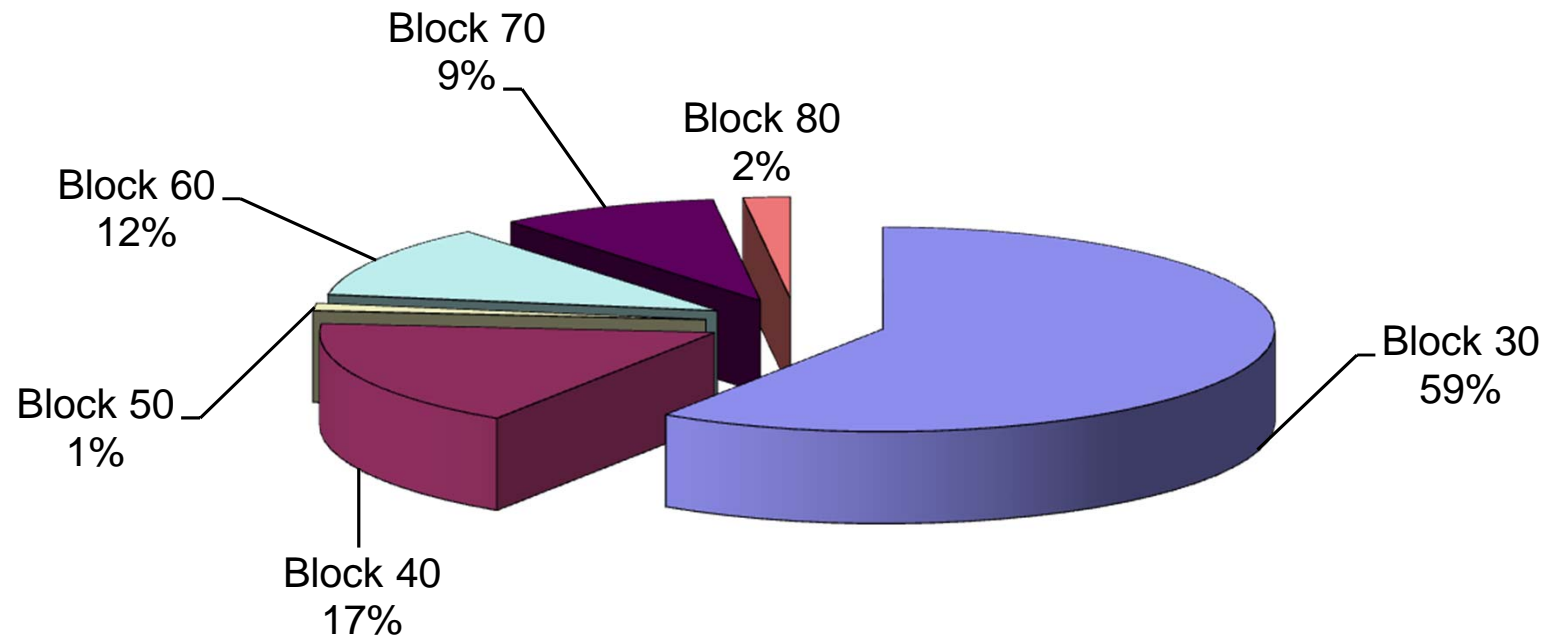


Abb. 3 - lizenzierte Übungsleiter B Rehabilitationssport im DBS nach Blöcken von 1992 - 2013

