

Schritt-für-Schritt Anleitung „Beijing My2022 App“

T +49 69 6700-423
F +49 69 67001-423
clo-nocgermany@
dosb.de


03. Januar 2022
rna, lwe, msl

Allgemein

- enthält die Funktion des Gesundheitsüberwachungssystems (HMS)
- mindestens 14 Tage vor Abflug einloggen und Gesundheitszustand überprüfen sowie während des Gesamtaufenthalts in China

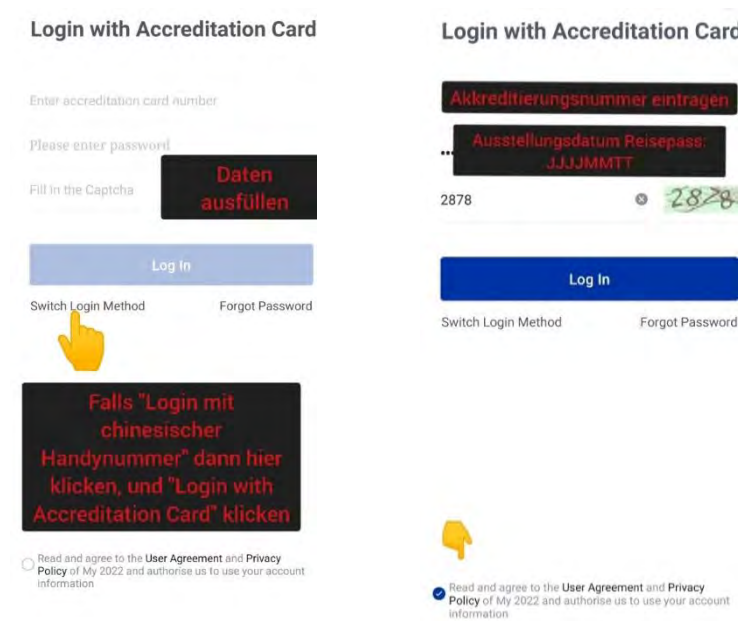
1. Herunterladen der My2022 App

- für iOS im App Store
- für Android & HarmonyOS im Google Play Store



2. Systemanmeldung // Log-In

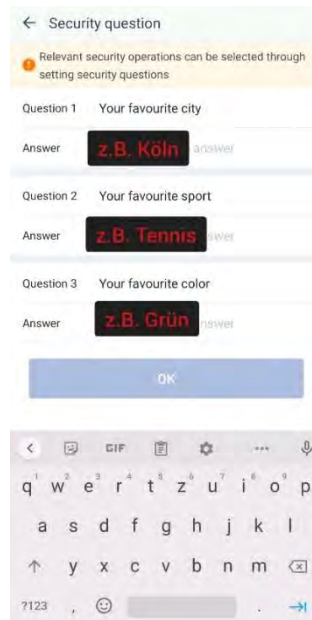
- Schritt 1 Benutzernamen: Akkreditierungsnummer
 Passwort: Ausstellungsdatum des Reisepasses
 Eingabeformat Jahr, Monat, Tag (ohne Punkt): JJJJMMTT



- Schritt 2 Passwort nach der ersten Anmeldung ändern
 Kombination aus Groß- und Kleinbuchstaben + Zahlen + Sonderzeichen
 ➔ mind. 8-20 Zeichen



Schritt 3 Fragen beantworten
(dieser Schritt kann ggf. nicht auftauchen)



Schritt 4 Log-In

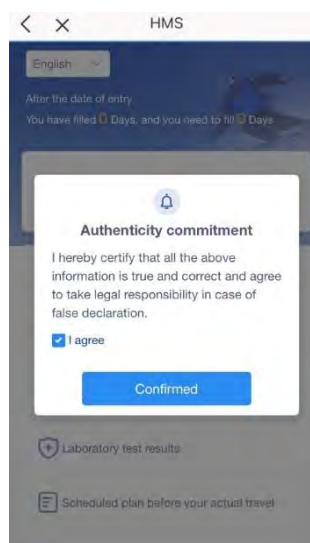


2. Health Monitoring

1. *Verpflichtung zur wahrheitsgemäßen Berichterstattung*

Schritt 1 Anmeldung (wird nur beim 1. Mal eingeblendet // kann wenige Minuten dauern)
 Verpflichtung zur wahrheitsgemäßen Berichterstattung, Daten mit dem Button „Bestätigen“ bestätigen, um die Seite zu schließen.

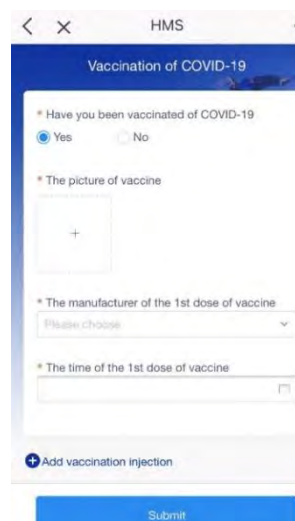
Schritt 2 Nach dem Schließen der Verpflichtungsseite auf die Schaltfläche „auf dem Handy“ klicken.



2. *Informationen zur COVID-19-Impfung*

Schritt 1 Eingabe der erforderlichen Informationen über Impfung
 (Namen des Herstellers, Datum der Impfung und Anzahl der Dosis)

Schritt 2 Hochladen des Impfausweises



3. Tägliche Gesundheitsinformationen

ab 14 Tage vor Abreise: Upload Gesundheitsdaten

- Körpertemperatur
- Sonstige Symptome
- Aufzeichnung über medizinische oder medikamentöse Behandlungen
- Epidemiologische Vorgeschichte



Complete your daily health check

Registration number: 1034819

Date: 2021-12-21

Temperature

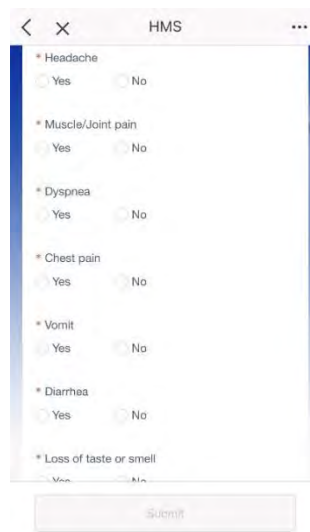
°F

* Fever
 Yes No

* Fatigue
 Yes No

* Dry cough
 Yes No

Submit



* Headache
 Yes No

* Muscle/Joint pain
 Yes No

* Dyspnea
 Yes No

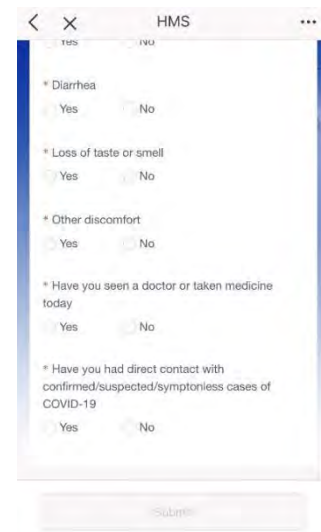
* Chest pain
 Yes No

* Vomit
 Yes No

* Diarrhea
 Yes No

* Loss of taste or smell
 Yes No

Submit



* Diarrhea
 Yes No

* Loss of taste or smell
 Yes No

* Other discomfort
 Yes No

* Have you seen a doctor or taken medicine today
 Yes No

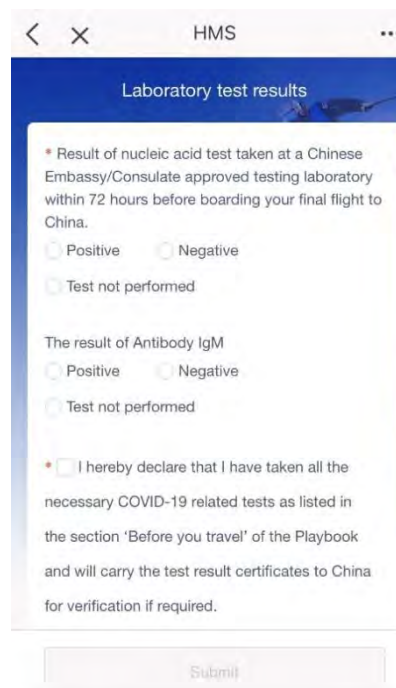
* Have you had direct contact with confirmed/suspected/symptomless cases of COVID-19
 Yes No

Submit

4. COVID-19 (PCR)-Testergebnisse

Durchführung von 96h vor zwei COVID-19 PCR-Tests, zwischen den beiden Tests müssen 24h liegen.

- Schritt 1 1. Test innerhalb von 96h vor Abreise bei einem beliebigen Testanbieter
→ Test ist eine zusätzliche Anforderung von Beijing 2022, dem IOC und dem IPC.
- Schritt 2 2. Test innerhalb von 72h vor bei einem beliebigen Testanbieter
- Schritt 3 negatives Testergebnis in HMS hochladen
- Schritt 4 negatives Testergebnis 96h Test muss bei der Einreise mitgebracht werden
- Schritt 5 IgM-Antikörpertest durchführen (sofern erforderlich) ebenfalls HMS hochladen

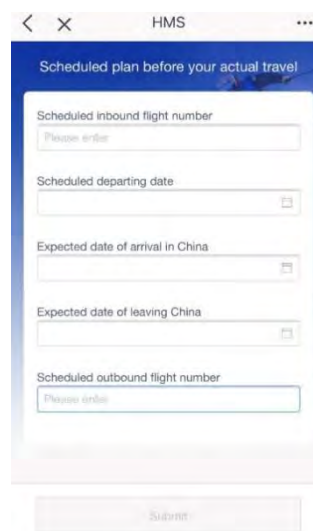
The image shows a screenshot of a mobile application interface. At the top, there is a navigation bar with a back arrow, a close 'X' icon, the text 'HMS', and a three-dot menu icon. Below this is a blue header with the text 'Laboratory test results'. The main content area is white and contains the following text: '* Result of nucleic acid test taken at a Chinese Embassy/Consulate approved testing laboratory within 72 hours before boarding your final flight to China.' Below this text are three radio button options: 'Positive', 'Negative', and 'Test not performed'. The next section is titled 'The result of Antibody IgM' and also has three radio button options: 'Positive', 'Negative', and 'Test not performed'. At the bottom of the form is a checkbox with the text '* I hereby declare that I have taken all the necessary COVID-19 related tests as listed in the section 'Before you travel' of the Playbook and will carry the test result certificates to China for verification if required.' Below the form is a grey 'Submit' button.

5. Zusammenfassender Bericht über persönliche Informationen

Gesundheitsinformationen überprüfen, einschließlich täglicher Gesundheitsinformationen, COVID-19 (PCR)- Testergebnisse

6. *Angaben/Informationen zum Reiseplan*

- geplante Flugnummer Hinflug
- geplantes Abreisedatum nach China
- geplantes Ankunftsdatum
- geplantes Abreisedatum von China
- geplante Flugnummer Rückflug



7. *Angaben/Informationen zum tatsächlichen Reiseplan*

- Abflugdatum
- Flugnummer Hinflug
- Sitzplatznummer im Flieger
- Abreisetag
- Flugnummer Rückflug

