



Deutscher Behindertensportverband e.V.  
National Paralympic Committee Germany

## Über 41.000 gültige Lizenzen im DBS 2015!

Die Statistik für die Übungsleiter- und Trainerlizenzen wird jährlich vom DOSB aufgestellt und enthält Zahlen zu den neu ausgestellten und gültigen Lizenzen. Speziell für den Deutschen Behindertensportverband e.V. (DBS) wurden die Daten von den 17 Landesverbänden und dem Deutschen Rollstuhl-Sportverband e.V. ausgewertet.

Die vorliegenden Ergebnisse betreffen folgende Lizenzen im DBS:

### Rehabilitationssport

- Übungsleiter/-in B Rehabilitationssport – Profil Orthopädie
- Übungsleiter/-in B Rehabilitationssport – Profil Innere Medizin
- Übungsleiter/-in B Rehabilitationssport – Profil Sensorik
- Übungsleiter/-in B Rehabilitationssport – Profil Neurologie
- Übungsleiter/-in B Rehabilitationssport – Profil Geistige Behinderung
- Übungsleiter/-in B Rehabilitationssport – Profil Psychiatrie

### Präventionssport

- Übungsleiter/-in B Präventionssport – Behindertensport

### Breitensport

- Übungsleiter/-in C Breitensport – Behindertensport
- Übungsleiter/-in B Breitensport – Behindertensport

### Leistungssport

- Trainer/-in C Leistungssport – Behindertensport
- Trainer/-in B Leistungssport – Behindertensport
- Trainer/-in A Leistungssport – Behindertensport

### Sportorganisation

- Vereinsmanager/-in C

In den folgenden Grafiken werden die Zahlen zu den einzelnen Lizenzen im DBS für das Jahr 2015 vorgestellt. Dafür wird zunächst eine generelle Übersicht aller neu ausgestellten und gültigen Lizenzen im DBS dargestellt. Daran schließen sich die Daten zur allgemeinen Entwicklung über die letzten Jahre an. Es folgen weitere Erläuterungen zu den einzelnen Abbildungen.

Übersicht Lizenzstatistik 2015															
	Erweiterter Ausbildungsgang	Anzahl der Lehrgänge		Neu ausgestellte Lizenzen				Gültige Lizenzen 2014				Gesamtzahl gültige Lizenzen			
		Ausbildung	Fortbildung	M	W	S	Insg.	M	W	S	Insg.	M	W	S	Insg.
Rehabilitationssport	ÜL-B/R > Behindertensport > Orthopädie	148	299	934	2.374	0	3.308	7.681	16.054	161	2.3896	7.903	17.129	30	25.062
	ÜL-B/R > Behindertensport > Innere Medizin	30	167	169	394	0	563	1.927	4.508	18	6.453	1.858	4.378	0	6.236
	ÜL-B/R > Behindertensport > Sensorik	0	73	5	16	0	21	162	262	0	424	161	253	0	414
	ÜL-B/R > Behindertensport > Neurologie	14	116	87	231	0	318	1.441	2.942	13	4.396	1.377	2.726	57	4.160
	ÜL-B/R > Behindertensport > geistige Behinderung	16	120	73	140	1	214	1.161	2.036	0	3.197	1.086	1.851	0	2.937
	ÜL-B/R > Behindertensport > psychische Erkrankungen	6	78	35	70	1	106	267	516	0	783	288	559	0	847
	ÜL-B/P > Behindertensport > Menschen mit Behinderung	0	0	3	0	0	3	9	8	0	17	10	9	0	19
Breitensport	ÜL-C > Behindertensport	2	75	12	33	0	45	525	862	0	1.387	506	854	0	1.360
	ÜL-B > Behindertensport	0	0	0	0	0	0	0	0	0	0	0	0	0	0
Leistungssport	T-C/L > Behindertensport > mehrere verschiedene Sportarten und Disziplinen	1	1	7	7	0	14	119	24	0	143	90	26	0	116
	T-B/L > Behindertensport > mehrere verschiedene Sportarten und Disziplinen	0	0	0	0	0	0	13	3	0	16	12	3	0	15
	T-A/L > Behindertensport > mehrere verschiedene Sportarten und Disziplinen	0	0	0	0	0	0	0	0	0	0	0	0	0	0
	VM-C	0	0	0	0	0	0	0	0	0	0	0	0	0	0
	<b>Summe</b>	<b>217</b>	<b>929</b>	<b>1.325</b>	<b>3.265</b>	<b>2</b>	<b>4.592</b>	<b>13.305</b>	<b>27.215</b>	<b>192</b>	<b>40.712</b>	<b>13.291</b>	<b>27.788</b>	<b>87</b>	<b>41.166</b>
	Alle möglichen Kombinationen mit Profil und Schwerpunkt	Anzahl der Lehrgänge für das Jahr 2015		Anzahl der in 2015 neu ausgestellten Lizenzen				Gesamtzahl der gültigen Lizenzen zum Vergleich mit den neuen Ergebnissen. In Klammern befinden sich die im aktuellen Jahr verfallenen Lizenzen.				Gesamtzahl der in 2015 insg. gültigen Lizenzen			
<b>Erläuterungen zu den Abkürzungen:</b>															
ÜL-B/R = Übungsleiterlizenz B Rehabilitationssport								T-A/L = Trainerlizenz A Leistungssport							
ÜL-B/P = Übungsleiterlizenz B Präventionssport								VM-C = Vereinsmanagerlizenz C							
ÜL-C = Übungsleiterlizenz C Breitensport								M = Männlich							
ÜL-B = Übungsleiterlizenz B Breitensport								W = Weiblich							
T-C/L = Trainerlizenz C Leistungssport								S = Sonstige							
T-B/L = Trainerlizenz B Leistungssport								Insg. = Insgesamt							

Abbildung 1 Übersicht Lizenzstatistik 2015

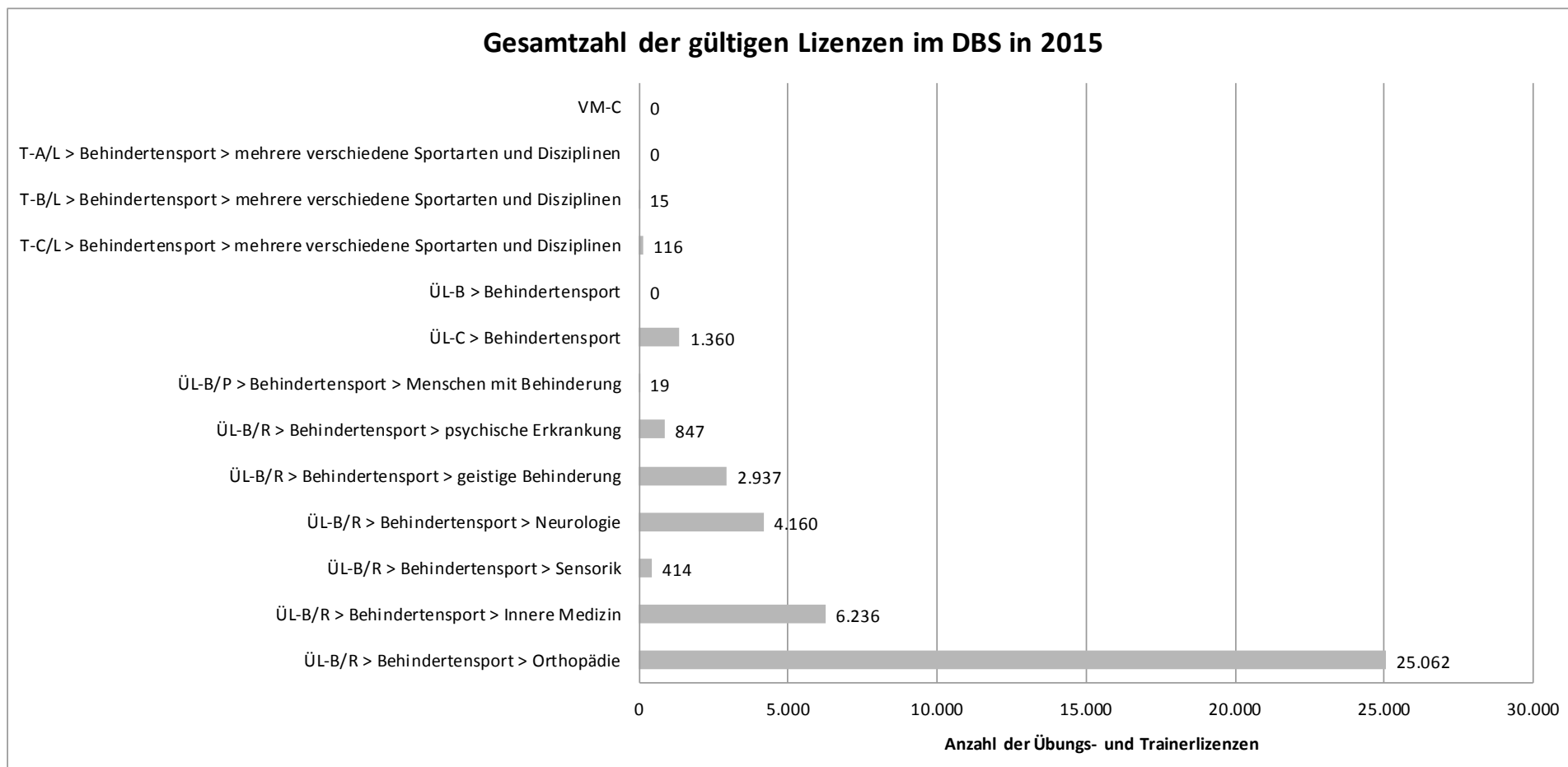


Abbildung 2 Gesamtzahl der gültigen Lizenzen im DBS 2015

**Abbildung 1 und 2:** In der Abbildung 1 und 2 wird die Gesamtzahl der gültigen Lizenzen für das Jahr 2015 im DBS dargestellt. Insgesamt konnten 41.166 gültige Lizenzen verzeichnet werden. Das sind 454 Lizenzen mehr als im Vorjahr 2014. Allein 25.062 Lizenzen stammen aus dem Bereich Rehabilitationssport mit dem Profil Orthopädie. Das bedeutet ein Plus von 1.166 Lizenzen im Vergleich zu 2014. Weitere 6.236 Lizenzen sind dem Profil Innere Medizin und 4.160 Lizenzen dem Profil Neurologie zuzuordnen. Ein positiver Trend wurde auch im Profil Psychiatrie erreicht, indem ein Plus von 64 gültigen Lizenzen verzeichnet wurde. Im Bereich des Breitensports konnten für die Übungsleiterlizenz C Breitensport Behindertensport 1.360 gültige Lizenzen verbucht werden, das sind 27 Lizenzen weniger als im Vorjahr.

### Lizenzen nach Profilblöcken im Rehabilitationssport im DBS in 2015

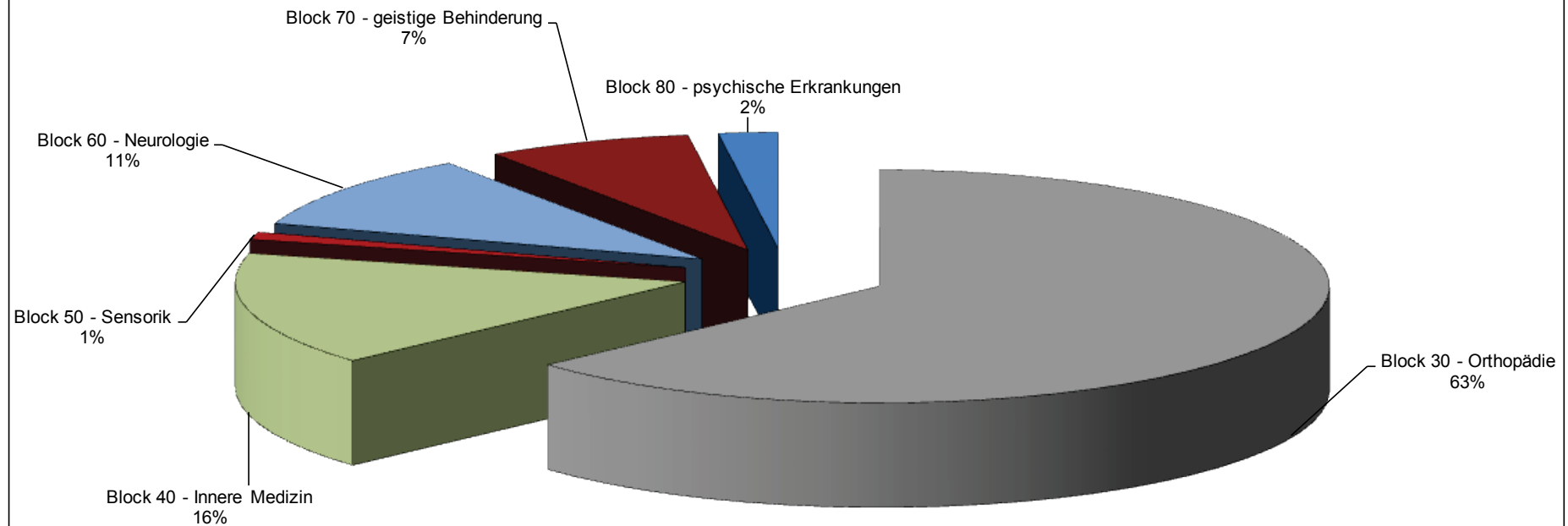


Abbildung 3 Lizenzen nach Profilblöcken im Rehabilitationssport im DBS in 2015

**Abbildung 3:** In der Abbildung 3 werden die Übungsleiterlizenzen nach den Profilblöcken im Rehabilitationssport im DBS in 2015 dargestellt. Es wird deutlich, dass das Profil 30 Orthopädie mit 63 % den größten Anteil an den Übungsleiterlizenzen im Rehabilitationssport einnimmt. Der geringste Anteil ist für den Block 50 Sensorik mit gerade mal 1 % zu verzeichnen.

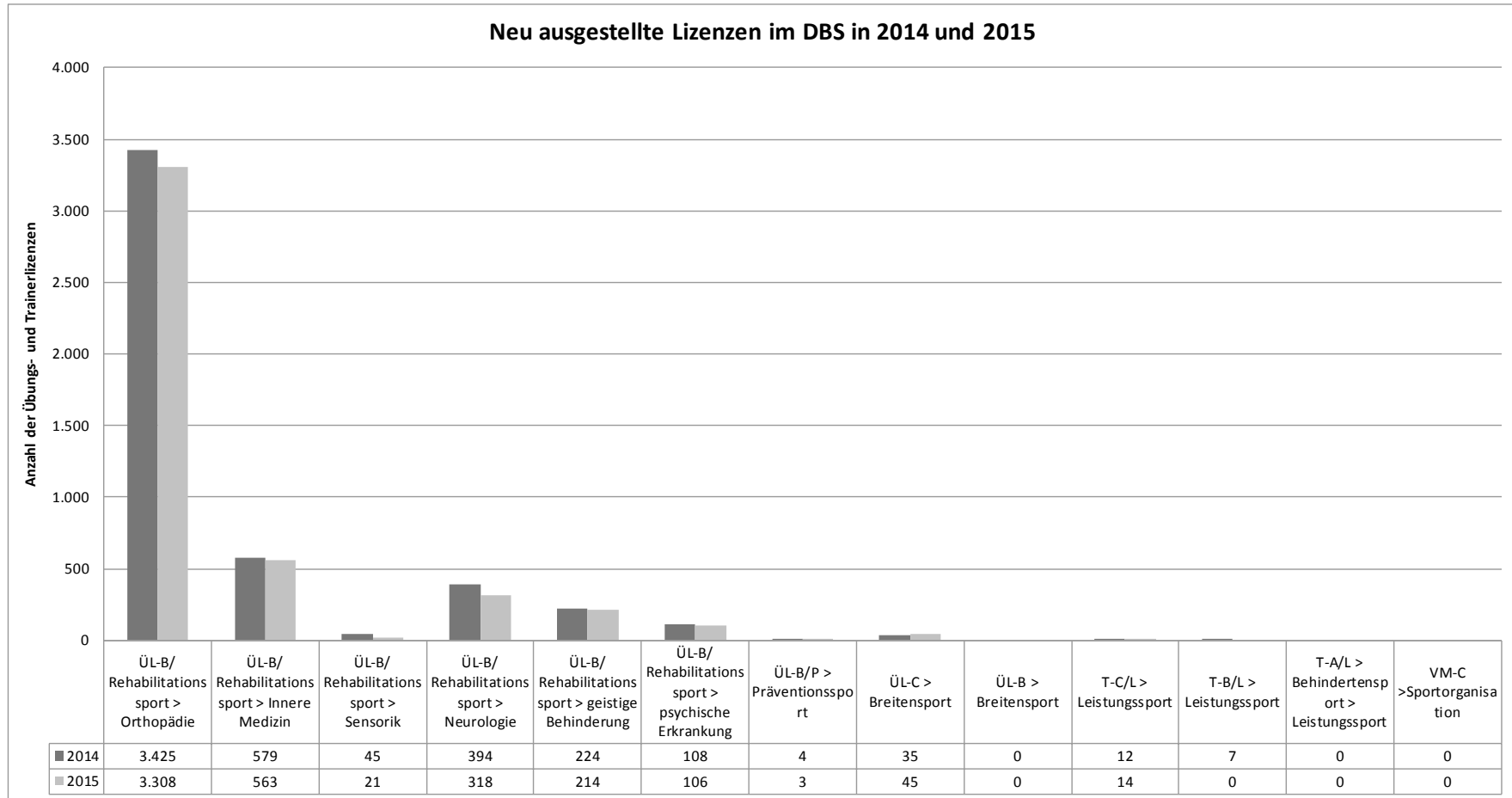


Abbildung 4 Neu ausgestellte Lizenzen im DBS in 2014 und 2015

**Abbildung 4:** Da die Darstellung der Gesamtzahl der gültigen Lizenzen 2015 keinen Schluss über die neu ausgestellten Lizenzen in 2015 zulässt, werden diese in der Abbildung 4 für alle Bereiche aufgezeigt. Die Abbildung 4 stellt die neu ausgestellten Lizenzen für die Jahre 2014 und 2015 gegenüber. Somit können Unterschiede grafisch dargestellt werden. Festzuhalten ist, dass im Vergleich zu 2014 in allen Profilbereichen des Rehabilitationssports Verluste in der Neuausstellung verzeichnet werden. Die größten Verluste liegen im Profil Orthopädie (-117) und im Profil Neurologie (-76) vor. Im Bereich des Breitensports konnte für die Übungsleiterlizenz C ein Plus von 10 neu ausgestellten Lizenzen im Vergleich zum Jahr 2014 verbucht werden. Im Leistungssport wurden mit 14 Lizenzen für die Trainer C-Lizenz 2 Lizenzen mehr ausgestellt als noch 2014.

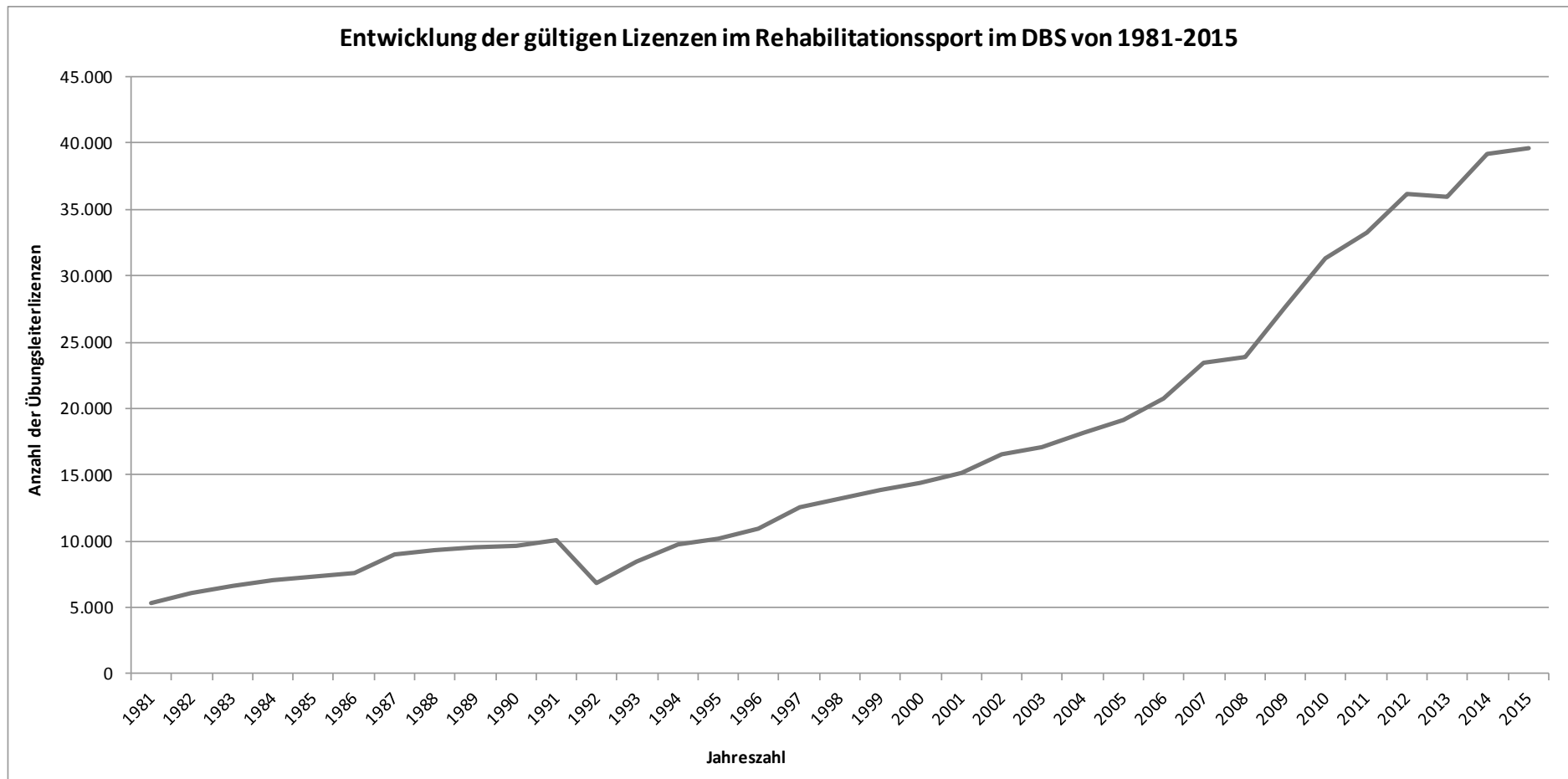


Abbildung 5 Entwicklung der gültigen Lizenzen im Rehabilitationssport im DBS von 1981-2015

**Abbildung 5:** Die Abbildung 5 stellt die Entwicklung der gültigen Übungsleiterlizenzen im Rehabilitationssport im DBS von 1981-2015 dar. Der Abbildung ist ein positiver Trend mit zunehmenden gültigen Übungsleiterlizenzen im Rehabilitationssport im DBS zu entnehmen, wobei zu erwähnen, dass die Anzahl an gültigen Übungsleiterlizenzen im Rehabilitationssport von 2013 auf 2014 deutlicher zugenommen hat als im Vergleich zu 2014 auf 2015. In Zahlen sprechen wir von einer Zunahme von 3191 gültigen Übungsleiterlizenzen im Rehabilitationssport von 2013 auf 2014 im Vergleich zu einer Zunahme von 507 gültigen Übungsleiterlizenzen im Rehabilitationssport von 2014 auf 2015.

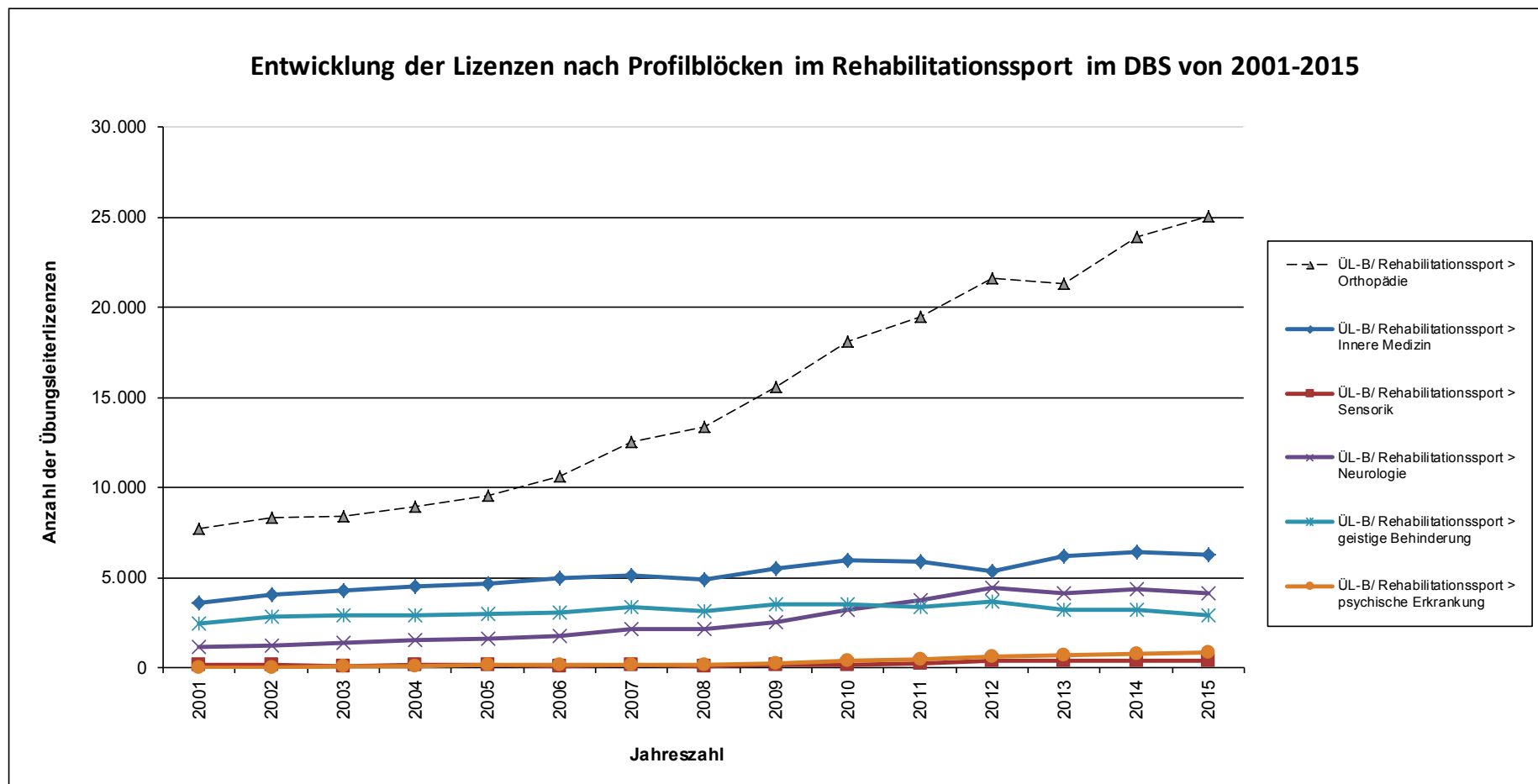


Abbildung 6 Entwicklung der Lizenzen nach Profilblöcken im Rehabilitationssport im DBS von 2001 – 2015

**Abbildung 6:** In Abbildung 6 wird eine detaillierte Entwicklung hinsichtlich der einzelnen Profilblöcke für die Jahre 2001 bis 2015 gezeigt. In den vergangenen 14 Jahren konnte ein positiver Trend in den einzelnen Profilblöcken im Bereich des Rehabilitationssports verzeichnet werden. Im letzten Jahr war die Entwicklung etwas abgeschwächt als noch in 2014. Das Profil Orthopädie nimmt wie zuvor auch den größten Stellenwert mit den meisten gültigen Lizenzen ein. Aber auch die anderen Lizenzen mit ihren jeweiligen Schwerpunkten haben sich in den letzten Jahren positiv entwickelt.

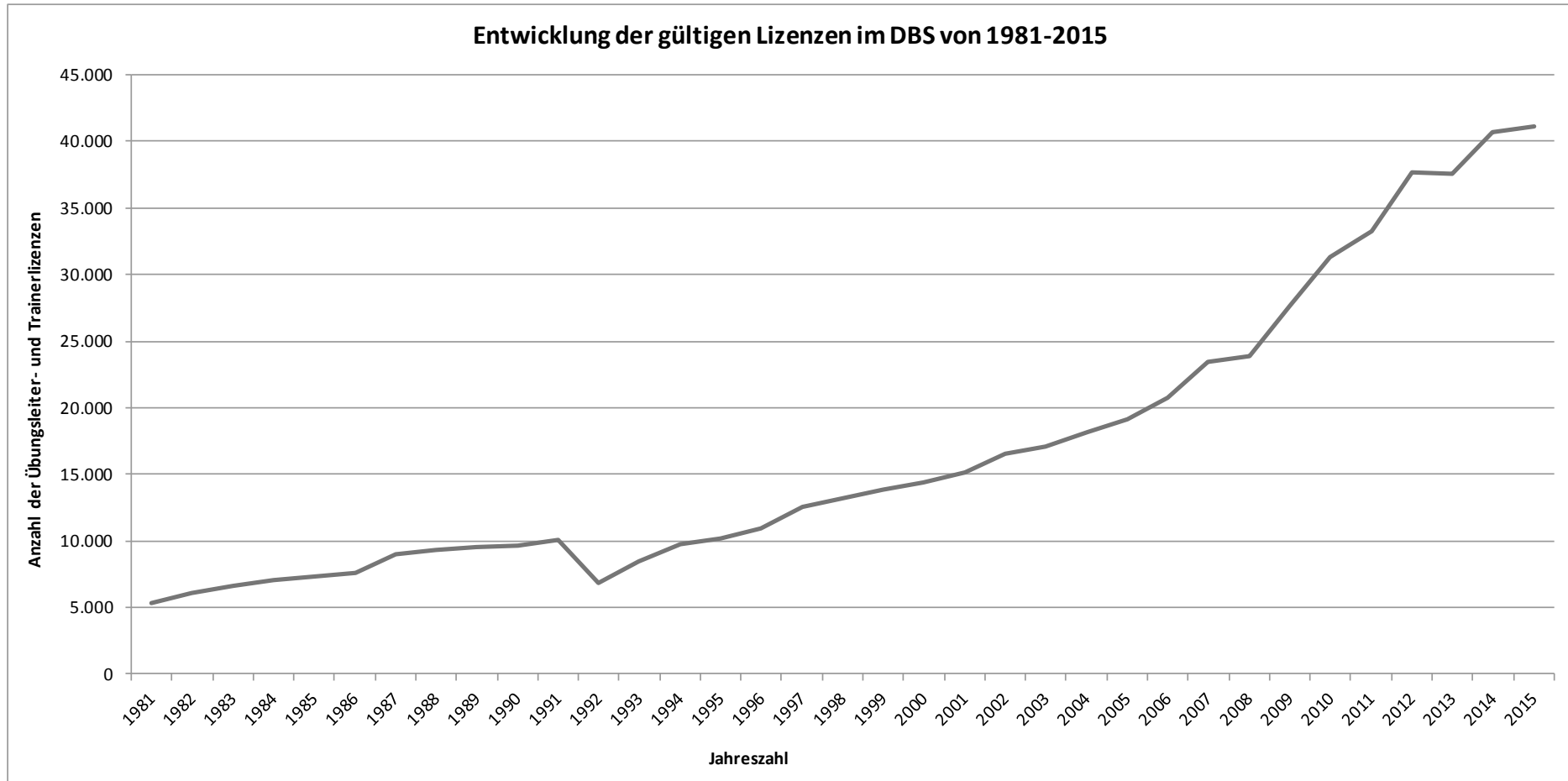


Abbildung 7 Entwicklung gültigen Lizenzen im DBS von 1981 – 2015

**Abbildung 7:** In Abbildung 7 wird die Entwicklung aller gültigen Lizenzen im DBS von 1981-2015 dargestellt. Wie in den vergangenen Jahren kann eine positive Entwicklung festgehalten werden. Die Anzahl der gültigen Lizenzen nimmt wie in den Jahren zuvor stetig zu. Die Gesamtzahl der gültigen Lizenzen im DBS ist von 40.712 Lizenzen auf 41.166 Lizenzen gestiegen, was eine Zunahme von insgesamt 454 Lizenzen ausmacht.

**Fazit:** Es ist weiterhin eine zunehmende Entwicklung an gültigen Lizenzen innerhalb der Strukturen des DBS zu verzeichnen, auch wenn die Anzahl der neu ausgestellten Lizenzen im Vergleich zum Vorjahr abgenommen hat.