

 Statistik für Verband inkl. Landesverbände: 2012

Erweiterter Ausbildungsgang	Neu ausgestellte Lizenzen				Gültige Lizenzen				Gültige Lizenzen 2011			
	männlich	weiblich	sonstige	insg.	männlich	weiblich	sonstige	insg.	männlich	weiblich	sonstige	insg.
ÜL-B/R > Behindertensport > geistige Behinderung	105	186	23	314	1223	2007	432	3662	1268 ⁽⁰⁾	2134 ⁽⁰⁾	0 ⁽⁰⁾	3402
ÜL-B/R > Behindertensport > Orthopädie	754	1739	286	2779	6591	12921	2146	21658	6688 ⁽⁰⁾	12794 ⁽⁰⁾	0 ⁽⁰⁾	19482
ÜL-B/R > Behindertensport > Innere Medizin	147	330	52	529	1559	3835	0	5394	1691 ⁽⁰⁾	4179 ⁽⁰⁾	0 ⁽⁰⁾	5870
ÜL-B/R > Behindertensport > Sensorik	43	64	0	107	136	226	0	362	115 ⁽⁰⁾	144 ⁽⁰⁾	0 ⁽⁰⁾	259
ÜL-B/R > Behindertensport > Neurologie	184	359	89	632	1369	2480	618	4467	1283 ⁽⁰⁾	2488 ⁽⁰⁾	0 ⁽⁰⁾	3771
ÜL-B/R > Behindertensport > psychische Erkrankungen	51	105	3	159	199	393	35	627	172 ⁽⁰⁾	326 ⁽⁰⁾	0 ⁽⁰⁾	498
T-C/L > Behindertensport > mehrere verschiedene Sportarten und Disziplinen	13	3	0	16	101	16	0	117	95 ⁽⁰⁾	20 ⁽⁰⁾	0 ⁽⁰⁾	115
T-B/L > Behindertensport > mehrere verschiedene Sportarten und Disziplinen	0	0	0	0	1	0	0	1	1 ⁽⁰⁾	0 ⁽⁰⁾	0 ⁽⁰⁾	1
T-A/L > Behindertensport > mehrere verschiedene Sportarten und Disziplinen	0	0	0	0	0	0	0	0	0 ⁽⁰⁾	0 ⁽⁰⁾	0 ⁽⁰⁾	0
VM-C	0	0	0	0	0	0	0	0	0 ⁽⁰⁾	0 ⁽⁰⁾	0 ⁽⁰⁾	0
ÜL-B/P > Behindertensport > Menschen mit Behinderung	1	2	0	3	7	6	4	17	5 ⁽⁰⁾	7 ⁽⁰⁾	0 ⁽⁰⁾	12
ÜL-C > Behindertensport	29	33	16	78	505	876	37	1418	10 ⁽⁰⁾	12 ⁽⁰⁾	0 ⁽⁰⁾	22
ÜL-B > Behindertensport	0	0	0	0	0	0	0	0	0 ⁽⁰⁾	0 ⁽⁰⁾	0 ⁽⁰⁾	0
Summe	1327	2821	469	4617	11691	22760	3272	37723	11328	22104	0	33432
Alle möglichen Kombinationen mit Profil und Schwerpunkt	Anzahl der in 2012 neu ausgestellten Lizenzen				Gesamtzahl der in 2012 insg. gültigen Lizenzen				Gesamtzahl der gültigen Lizenzen zum Vergleich mit den neuen Ergebnissen. In Klammern befinden sich die im aktuellen Jahr verfallenen Lizenzen.			

Gesamtanzahl der gültige Lizenzen für 2012

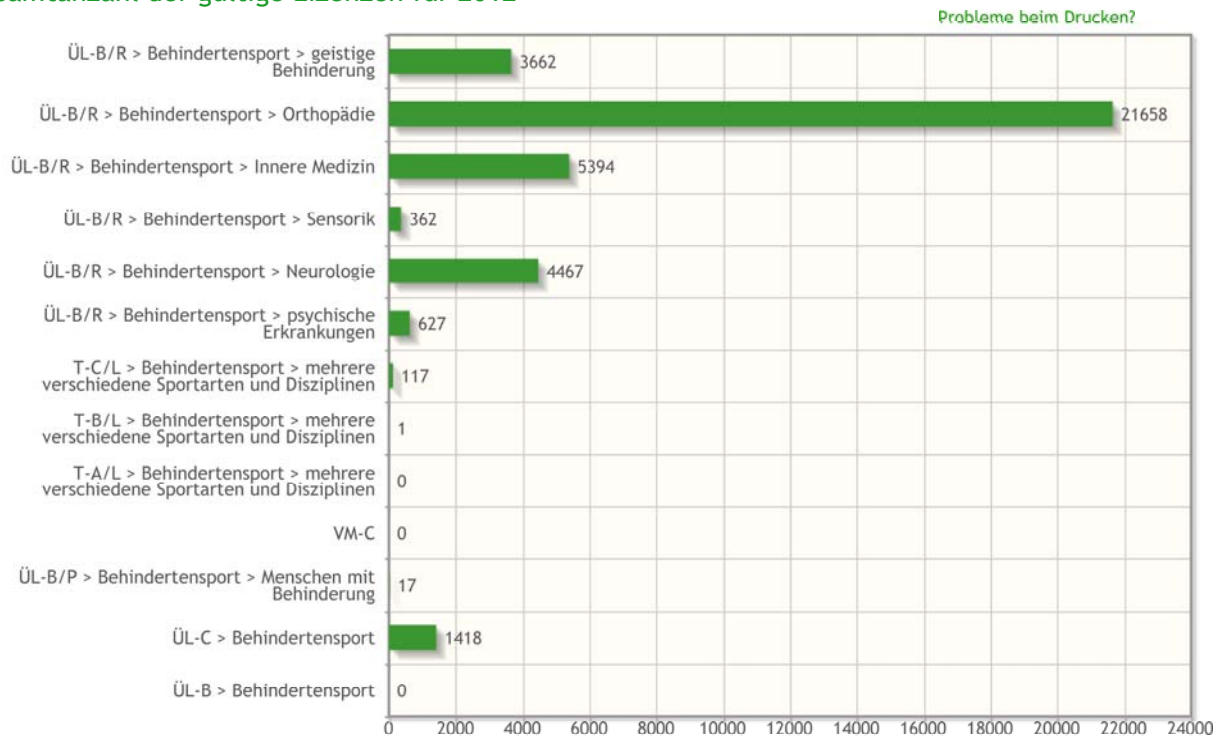


Abb. 1 - Entwicklung der gültigen ÜL-Lizenzen Rehabilitationssport im DBS von 1981- 2012

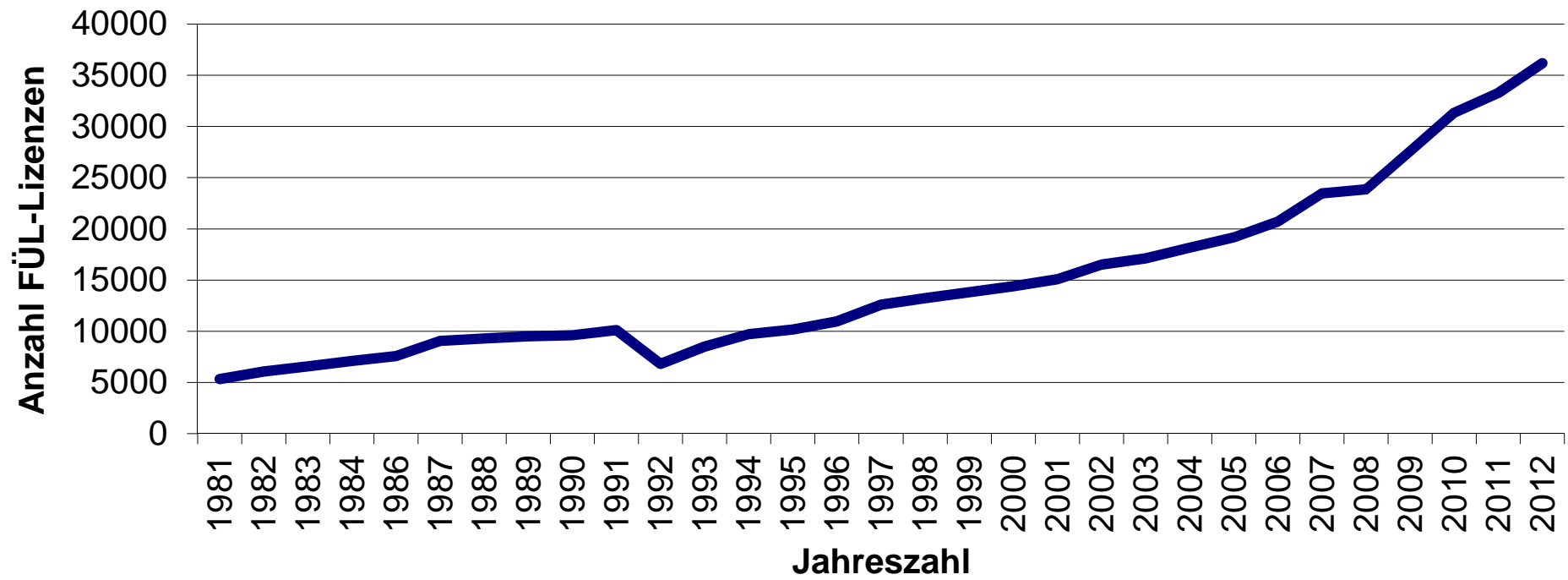


Abb. 2 - ÜL-Lizenzen Rehabilitationssport in Beziehung zu den Ausbildungsblöcken im DBS von 2012

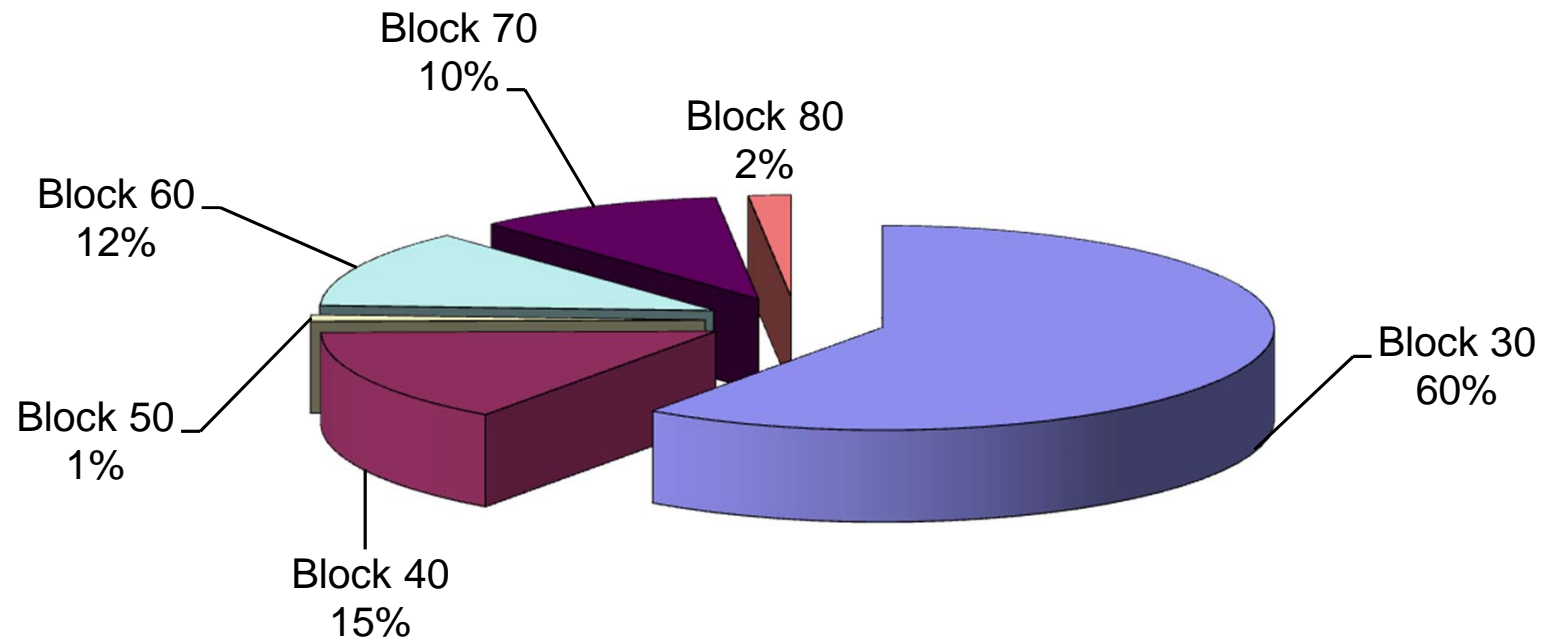


Abb. 3 - lizenzierte Übungsleiter B Rehabilitationssport im DBS nach Blöcken von 1992 - 2012

