



## Nahezu 43.000 gültige Lizenzen im DBS 2016

Die Statistik der Übungsleiter- und Trainerlizenzen wird jährlich vom DOSB aufgestellt und enthält Zahlen zu den neu ausgestellten und gültigen Lizenzen. Speziell für den Deutschen Behindertensportverband e.V. (DBS) wurden die Daten von den 17 Landesverbänden und dem Deutschen Rollstuhl-Sportverband e.V. ausgewertet.

Die vorliegenden Ergebnisse betreffen folgende Lizenzen im DBS:



ÜzSdS = Übungen zur Stärkung des Selbstbewusstseins  
LE = Lerneinheit á 45min

In den folgenden Grafiken werden die Zahlen zu den einzelnen Lizenzen im DBS für das Jahr 2016 vorgestellt. Dafür wird zunächst eine generelle Übersicht aller neu ausgestellten und gültigen Lizenzen im DBS dargestellt. Daran schließen sich die Daten zur allgemeinen Entwicklung über die letzten Jahre an. Es folgen weitere Erläuterungen zu den einzelnen Abbildungen.

Übersicht Lizenzstatistik 2016															
	Erweiterter Ausbildungsgang	Anzahl der Lehrgänge		Neu ausgestellte Lizenzen				Gültige Lizenzen 2015				Gesamtzahl gültige Lizenzen 2016			
		Ausbildung	Fortbildung	M	W	S	Insg.	M	W	S	Insg.	M	W	S	Insg.
Rehabilitationssport	ÜL-B/R > Behindertensport > Orthopädie	130	299	1.033	2.189	0	3.222	7.903	17.129	30	25.062	8.452	18.124	5	26.581
	ÜL-B/R > Behindertensport > Innere Medizin	23	161	195	414	0	609	1.858	4.378	0	6.236	1.939	4.583	6	6.528
	ÜL-B/R > Behindertensport > Sensorik	1	74	13	34	0	47	161	253	0	414	145	204	0	349
	ÜL-B/R > Behindertensport > Neurologie	13	109	105	270	2	377	1.377	2.726	57	4.160	1.599	2.616	0	4.215
	ÜL-B/R > Behindertensport > geistige Behinderung	9	106	51	108	0	159	1.086	1.851	0	2.937	1.101	1.903	0	3.004
	ÜL-B/R > Behindertensport > psychische Erkrankungen	6	86	25	69	0	94	288	559	0	847	256	500	0	756
Präventionssport	ÜL-B/P > Behindertensport > Menschen mit Behinderung	1	77	1	6	0	7	10	9	0	19	11	12	0	23
Breitensport	ÜL-C > Behindertensport	4	83	27	48	0	75	506	854	0	1.360	480	846	0	1.326
	ÜL-B > Behindertensport	0	72	0	0	0	0	0	0	0	0	0	0	0	0
Leistungssport	T-C/L > Behindertensport > mehrere verschiedene Sportarten und Disziplinen	1	15	8	1	0	9	90	26	0	116	110	29	0	139
	T-B/L > Behindertensport > mehrere verschiedene Sportarten und Disziplinen	0	0	1	0	0	1	12	3	0	15	13	3	0	16
	T-A/L > Behindertensport > mehrere verschiedene Sportarten und Disziplinen	0	0	0	0	0	0	0	0	0	0	0	0	0	0
	VM-C	0	0	0	0	0	0	0	0	0	0	0	0	0	0
	<b>Summe</b>	<b>188</b>	<b>1.082</b>	<b>1.459</b>	<b>3.139</b>	<b>2</b>	<b>4.600</b>	<b>13.291</b>	<b>27.788</b>	<b>87</b>	<b>41.166</b>	<b>14.106</b>	<b>28.820</b>	<b>11</b>	<b>42.937</b>
	<b>Summe Vergleich zu 2015</b>	<b>-29</b>	<b>+153</b>	<b>+134</b>	<b>-126</b>	<b>+0</b>	<b>+8</b>	<b>-14</b>	<b>+573</b>	<b>-105</b>	<b>+1771</b>	<b>+815</b>	<b>+1032</b>	<b>-76</b>	<b>+1771</b>
	Alle möglichen Kombinationen mit Profil und Schwerpunkt	Anzahl der Lehrgänge für das Jahr 2016		Anzahl der in 2016 neu ausgestellten Lizenzen				Gesamtzahl der gültigen Lizenzen zum Vergleich mit den neuen Ergebnissen. In Klammern befinden sich die im aktuellen Jahr verfallen Lizenzen.				Gesamtzahl der in 2016 insg. gültigen Lizenzen			
<b>Erläuterungen zu den Abkürzungen:</b>															
ÜL-B/R = Übungsleiterlizenz B Rehabilitationssport							T-A/L = Trainerlizenz A Leistungssport								
ÜL-B/P = Übungsleiterlizenz B Präventionssport							VM-C = Vereinsmanagerlizenz C								
ÜL-C = Übungsleiterlizenz C Breitensport							M = Männlich								
ÜL-B = Übungsleiterlizenz B Breitensport							W = Weiblich								
T-C/L = Trainerlizenz C Leistungssport							S = Sonstige								
T-B/L = Trainerlizenz B Leistungssport							Insg. = Insgesamt								

Abbildung 1 Übersicht Lizenzstatistik 2016

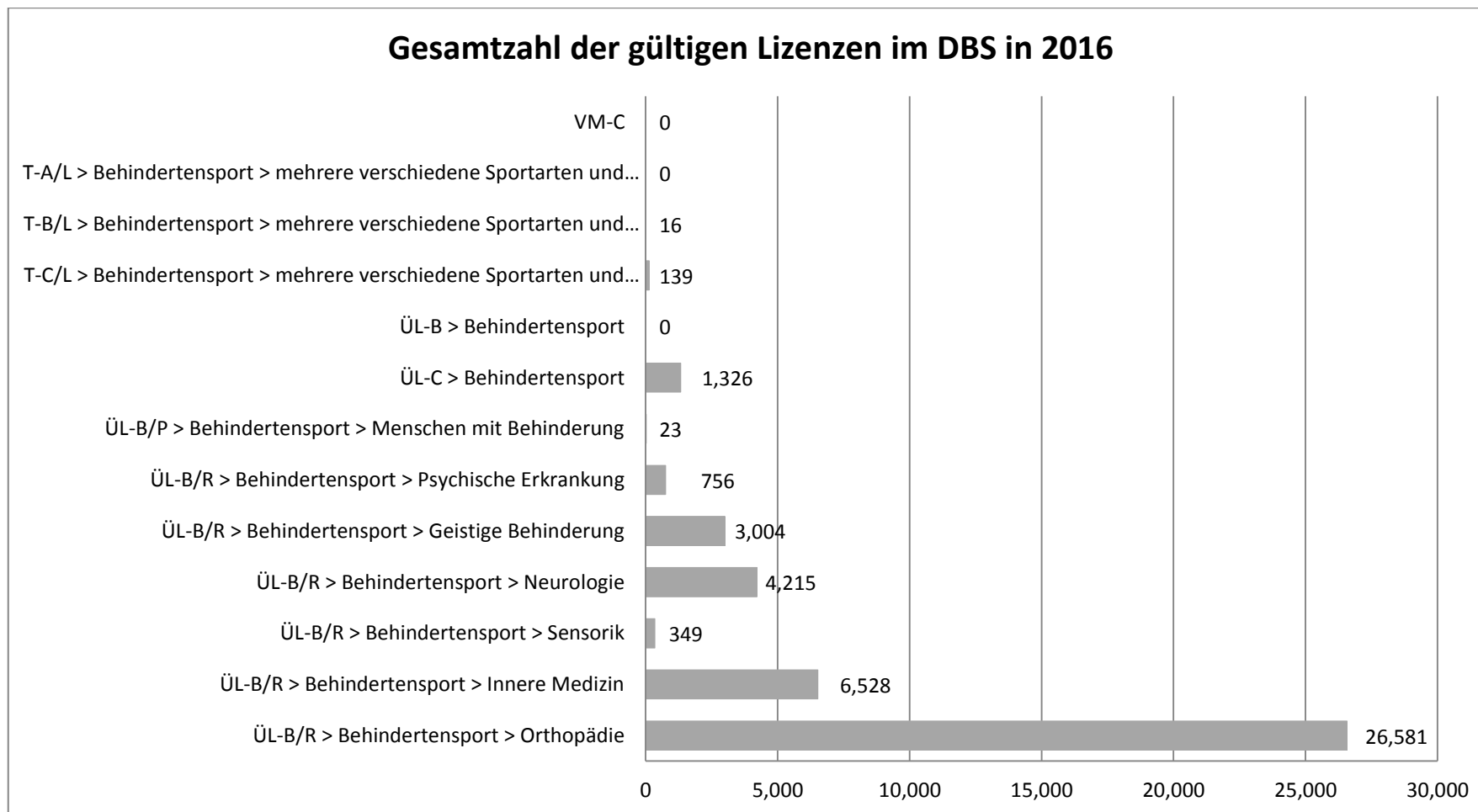


Abbildung 2 Gesamtzahl der gültigen Lizenzen im DBS 2016

**Abbildung 1 und 2:** In der Abbildung 1 und 2 wird die Gesamtzahl der gültigen Lizenzen für das Jahr 2016 im DBS dargestellt. Insgesamt können 42.937 gültige Lizenzen verzeichnet werden. Das sind 1.771 Lizenzen mehr als im Vorjahr 2015. Allein 41.433 Lizenzen stammen aus dem Bereich Rehabilitationssport, davon entfallen 26.581 auf das Profil Orthopädie. Weitere 6.528 Lizenzen sind dem Profil Innere Medizin, 4.215 Lizenzen dem Profil Neurologie und 3.004 Lizenzen dem Profil Geistige Behinderung zuzuordnen. Im Bereich des Breitensports konnten für die Übungsleiterlizenz C Breitensport Behindertensport 1.326 gültige Lizenzen verzeichnet werden.

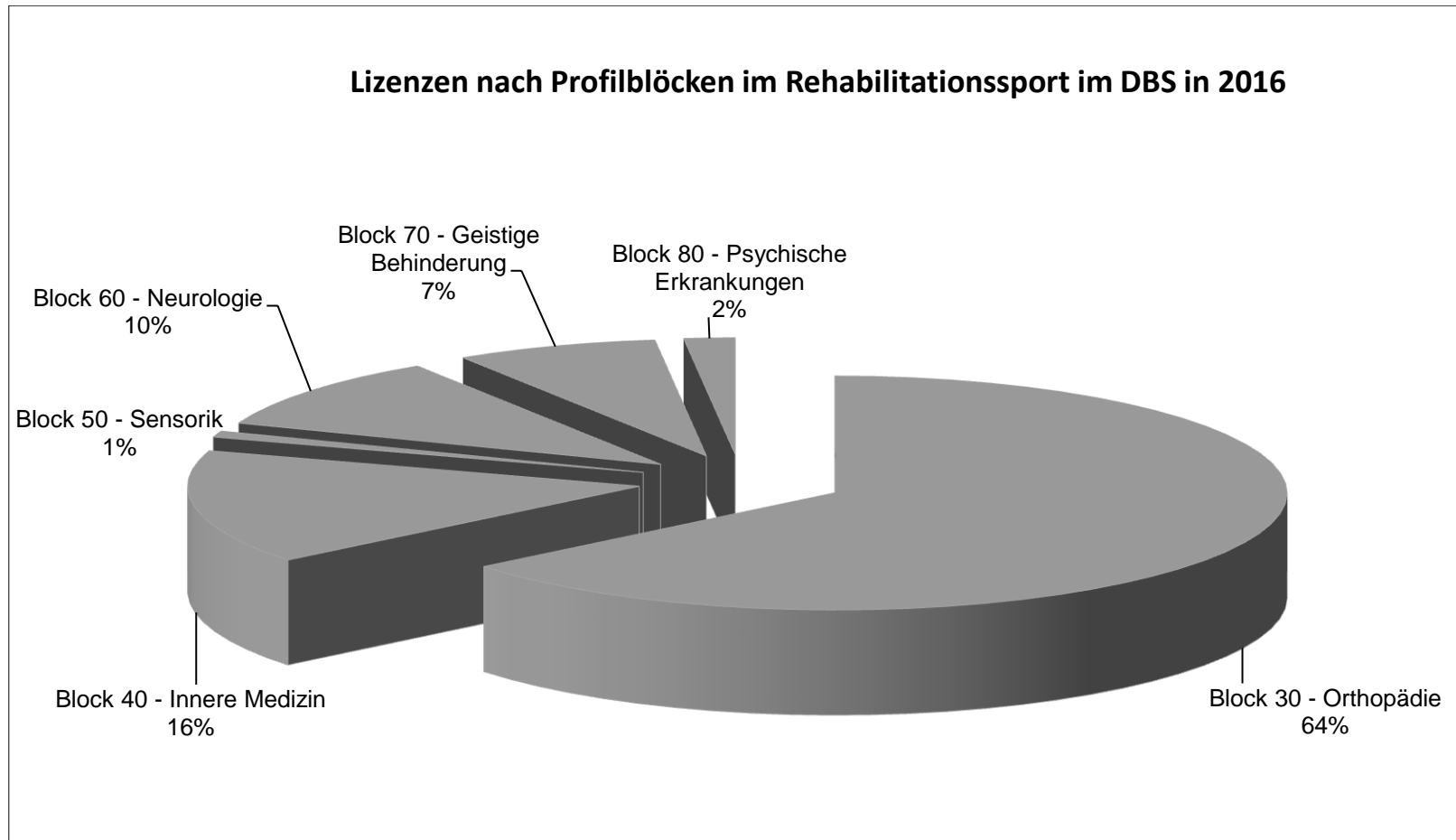
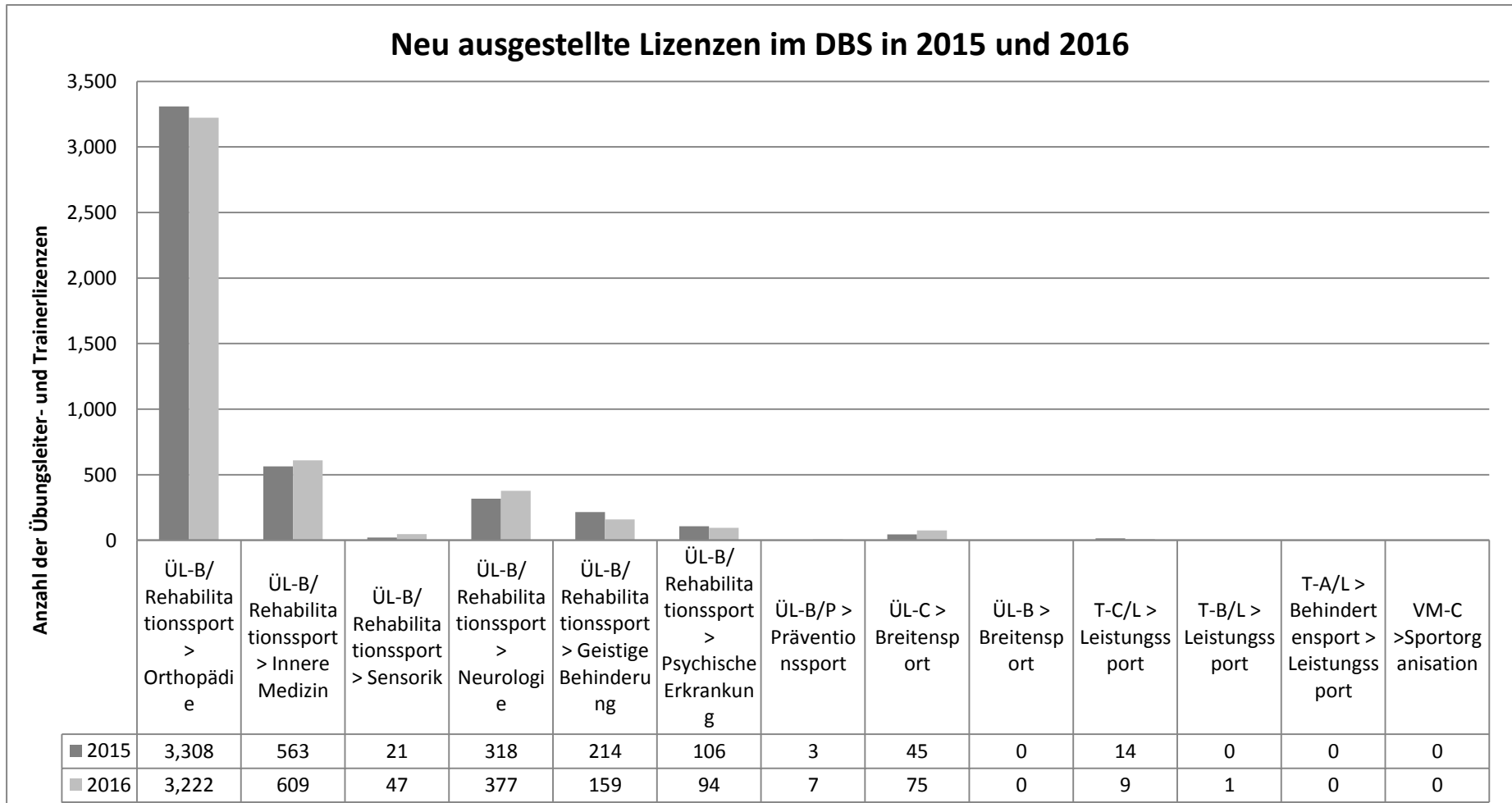


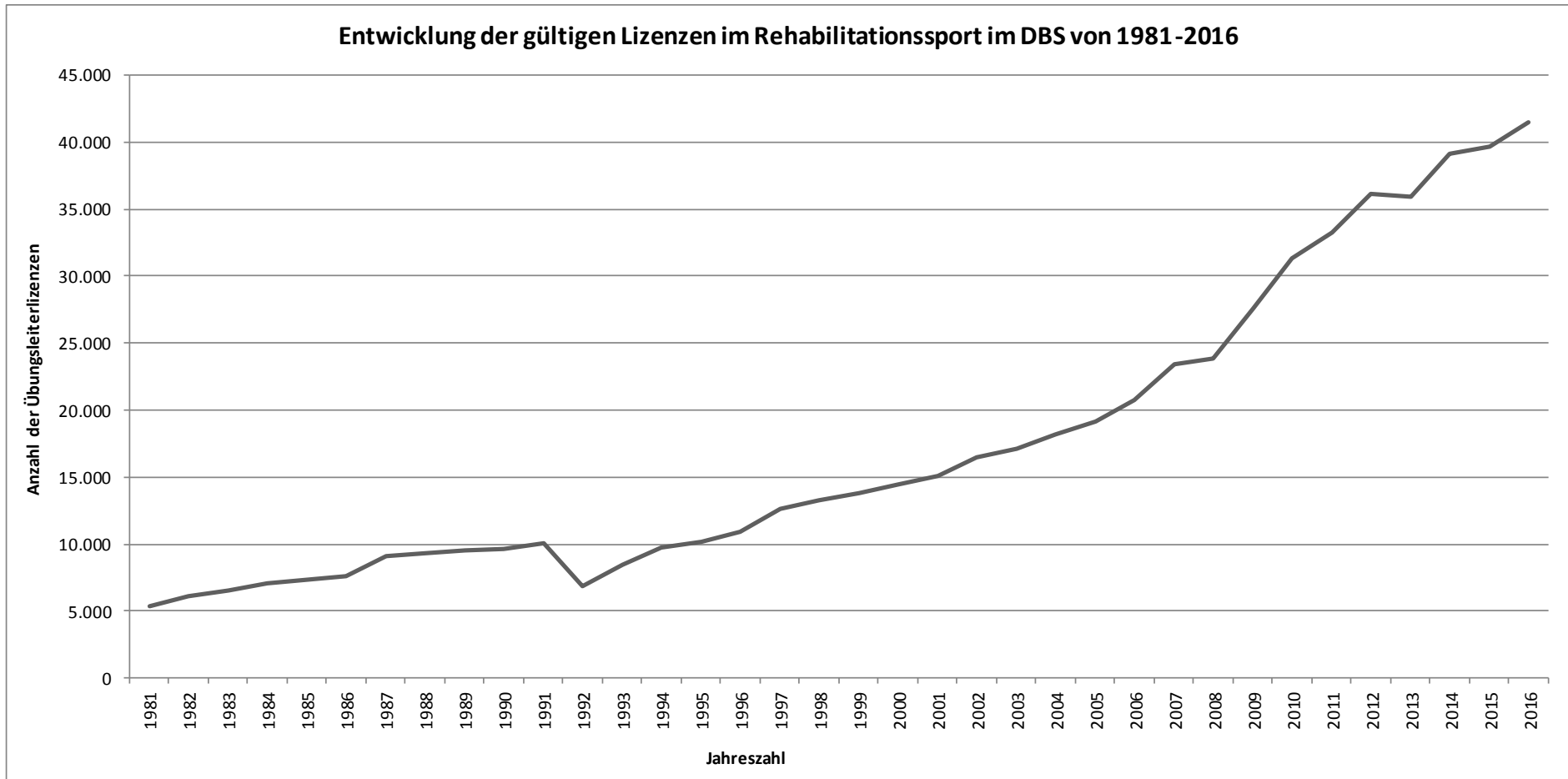
Abbildung 3 Lizenzen nach Profilblöcken im Rehabilitationssport im DBS in 2016

**Abbildung 3:** In dieser Abbildung werden die Übungsleiterlizenzen im DBS hinsichtlich der Verteilung der Profilblöcke im Rehabilitationssport dargestellt. Insgesamt gibt es 41.433 Lizenzen im Rehabilitationssport, was einem Anteil von 96 % an der Gesamtzahl der gültigen Lizenzen entspricht. Das Profil 30 Orthopädie nimmt weiterhin mit 64 % den größten Anteil an den Übungsleiterlizenzen im Rehabilitationssport ein. Weitere 16 % der Lizenzen verteilen sich auf den Bereich Innere Medizin und 10 % auf den Bereich Neurologie. Den geringsten Anteil in der Gesamtaufteilung nimmt der Block 50 Sensorik mit 1 % ein.



**Abbildung 4 Neu ausgestellte Lizenzen im DBS in 2015 und 2016**

**Abbildung 4:** Diese Abbildung stellt die neu ausgestellten Lizenzen für die Jahre 2015 und 2016 gegenüber. Dabei werden die Unterschiede in dem Balkendiagramm grafisch dargestellt. Mehr Neuausstellungen als 2015 konnten in den Profilen Innere Medizin (+46), Sensorik (+26) und Neurologie (+59) und in dem Bereich Breitensport C (+30) vorgenommen werden. Leichte Rückgänge sind in den Bereichen Orthopädie, Geistige Behinderung und Psychische Erkrankung auszumachen.



**Abbildung 5 Entwicklung der gültigen Lizenzen im Rehabilitationssport im DBS von 1981-2016**

**Abbildung 5:** Diese Abbildung stellt die Entwicklung der gültigen Übungsleiterlizenzen im Rehabilitationssport im DBS von 1981-2016 dar. Der positive Trend setzt sich auch im Jahr 2016 fort. Von 2014 auf 2015 wurde ein Plus von 507 Lizenzen aufgezeigt. Im Vergleich hierzu konnte von 2015 auf 2016 eine Zunahme von 1.777 Lizenzen im Bereich des Rehabilitationssports verzeichnet werden.

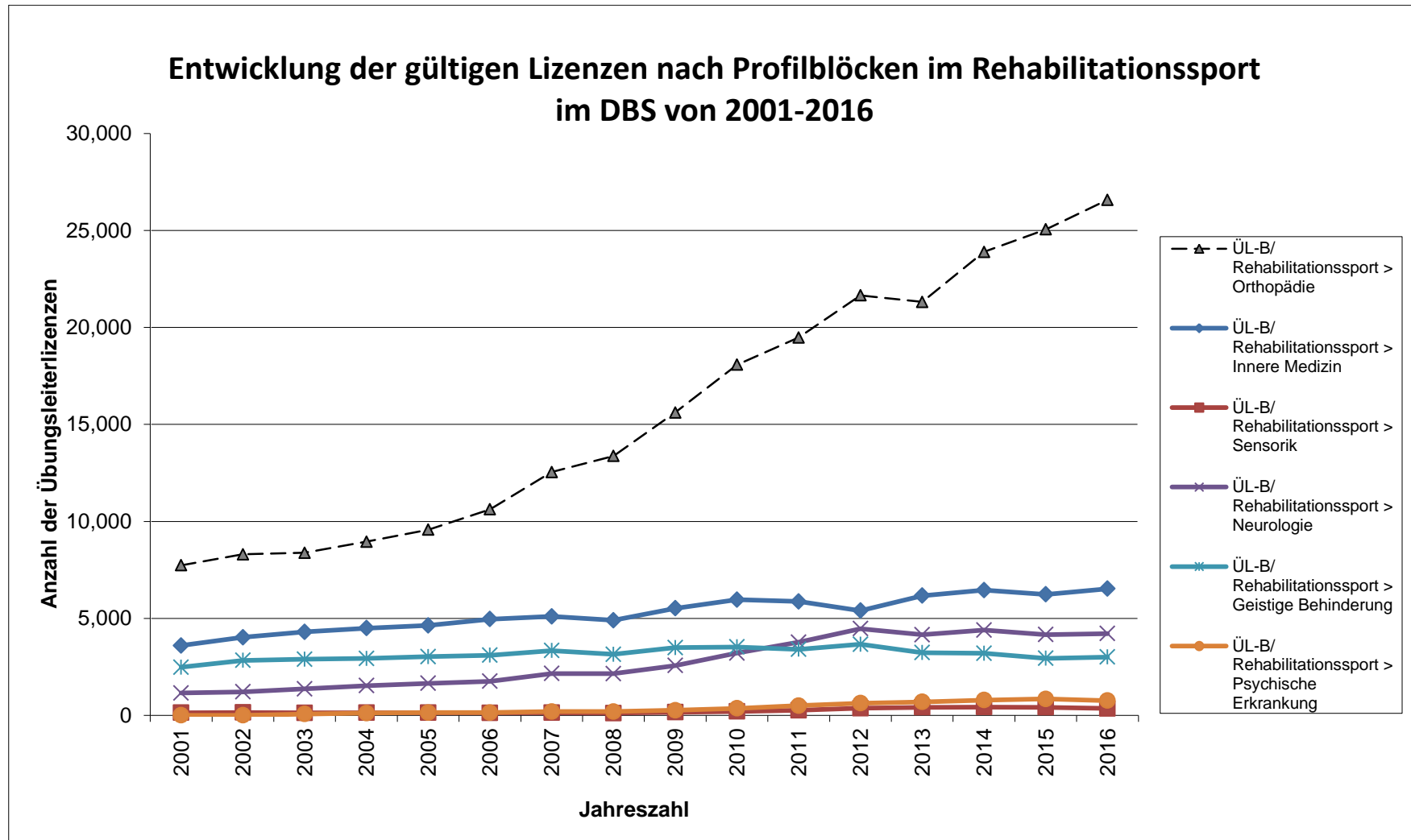
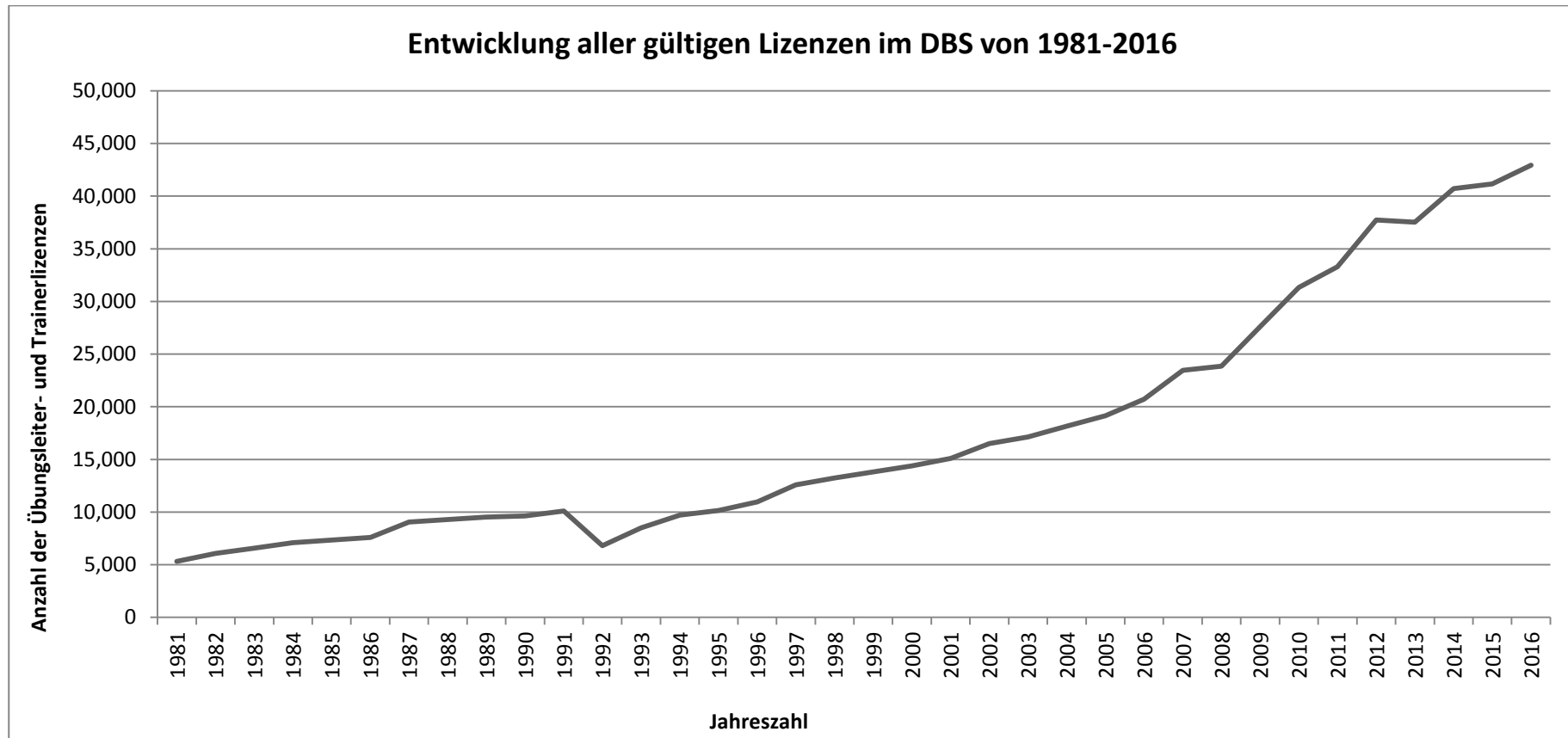


Abbildung 6 Entwicklung der Lizenzen nach Profilblöcken im Rehabilitationssport im DBS von 2001-2016

**Abbildung 6:** Die Abbildung 6 stellt die Entwicklung der Profilblöcke in den letzten 15 Jahren dar. Das Profil Orthopädie nimmt wie zuvor auch den größten Stellenwert ein. Leichte Rückgänge sind in den Profilen Sensorik und Psychische Erkrankung zu verzeichnen.



**Abbildung 7** Entwicklung gültiger Lizenzen im DBS von 1981-2016

**Abbildung 7:** Diese Abbildung zeigt die Entwicklung aller gültigen Lizenzen im DBS von 1981-2016. Wie in den vergangenen Jahren kann eine positive Entwicklung festgehalten werden. Die Anzahl der gültigen Lizenzen nimmt wie in den Jahren zuvor stetig zu. Die Gesamtzahl der gültigen Lizenzen im DBS ist von 41.166 Lizenzen auf 42.937 Lizenzen gestiegen, was eine Zunahme von insgesamt 1.771 Lizenzen bedeutet.

**Fazit:** Es ist weiterhin eine zunehmende Entwicklung an gültigen Lizenzen innerhalb der Strukturen des DBS zu verzeichnen. Erstmals sind in 2016 Rückgänge in der Neuausstellung der Lizenzen für das Profil Orthopädie im Rehabilitationssport festzustellen. Auch die Anzahl der gültigen Lizenzen in den Profilblöcken Sensorik, Geistige Behinderung und Psychische Erkrankung im Bereich des Rehabilitationssport müssen in den nächsten Jahren genauer beobachtet werden.